

HI-TECH ПРОРЫВ HITACHI



Главные преимущества премиальных моделей
в базовом инверторе от Hitachi

Shiratama



SEER 7,5

Выдающаяся
энергоэффективность



Продвинутый беспроводной пульт

Стильный и удобный
пульт нового поколения
с большим дисплеем
с подсветкой




Frost Wash

Инновационная функция
очистки теплообменника
внутреннего блока
замораживанием



20 дБ(А)

Низкий уровень шума
(даже у модели 35)
обеспечивает комфортный
и спокойный сон ночью



2,0 кВт 2,5 кВт 3,5 кВт 5,0 кВт



Встроенный Wi-Fi

Внутренние блоки имеют встроенный Wi-Fi-модуль в стандартной комплектации



Антивирусный фильтр с пиритионом цинка

Высокоэффективные антивирусные фильтры тонкой очистки с пиритионом цинка в комплекте



5 скоростей вентилятора

Современный мультискоростной вентилятор для возможности настроить максимально комфортную скорость потока

Премиальные функции и технические характеристики в базовой серии

Серия **Shiratama** — это современные инверторные сплит-системы, изготовленные из высококачественных материалов, удостоенные престижной награды в области дизайна «**Red Dot Design Award**». Они имеют высокий класс европейской энергоэффективности: **>A++ / A++**. Внутренние блоки имеют современный отточенный дизайн и обладают низким уровнем звукового давления — всего от **20 дБ(А)**. Инновационная функция очистки теплообменника внутреннего блока замораживанием **Frost Wash** обеспечивает подачу чистого воздуха в помещение. Управлять кондиционером удобно при помощи продвинутого беспроводного пульта с большим дисплеем **с подсветкой**, а также при помощи смартфона через удобное приложение из любой точки мира благодаря **встроенному** во внутренний блок **Wi-Fi-модулю**. Дополнительные **антивирусные** фильтры тонкой очистки обеззараживают воздух и нейтрализуют неприятные запахи, ликвидируя микроорганизмы в помещении благодаря активному веществу — **пиритиону цинка**, имеющему бактериостатическое, противогрибковое и противомикробное действие.



Преимущества

1 Высокая сезонная энергоэффективность = низкие счета за электроэнергию



>A++ SEER 7,5

в режиме охлаждения

A++ SCOP 4,6

в режиме нагрева

2 Продвинутое пульте с большим дисплеем с подсветкой

NEW



3 Низкий уровень шума обеспечивает комфортный и спокойный сон ночью



Уровень шума

32 дБ(А)

Тиканье часов



27 дБ(А)

Шёпот человека



21 дБ(А)

Шорох листьев



20 дБ(А)

4 Еще больше удобства для конечного потребителя

Благодаря **встроенному** во внутренний блок **Wi-Fi-модулю** управлять кондиционером удобно при помощи смартфона через приложение из любой точки мира.

Доступны приложения для устройств на операционных системах iOS и Android.



HITACHI



airCloud Home

airCloud Home позволяет удаленно управлять бытовыми кондиционерами Hitachi.

Пользователи оценят удобство и простоту использования нового приложения.

Забыли выключить кондиционер, когда ушли? Хотите заранее охладить или нагреть помещение до возвращения домой? Проще простого с новым приложением airCloud Home!

Доступные функции удалённого управления кондиционером Hitachi:

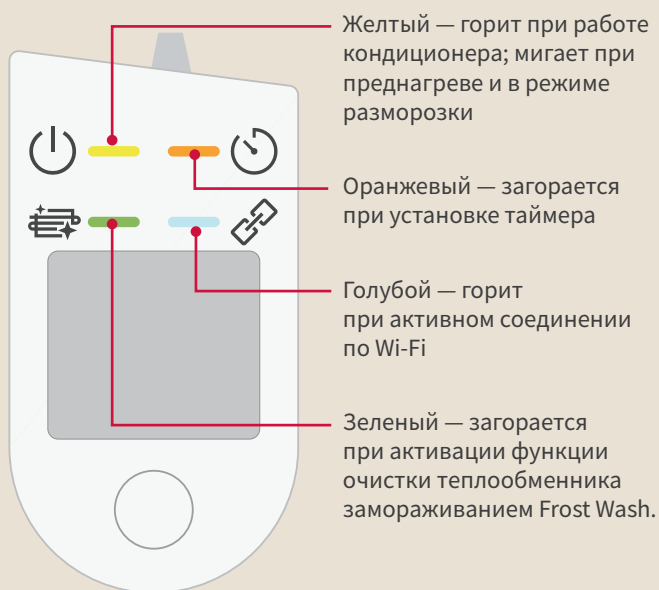
NEW

- ✓ Включение / выключение кондиционера
- ✓ Уставка температуры
- ✓ Скорость вентилятора
- ✓ Направление подачи воздуха
- ✓ Программирование недельного таймера
- ✓ Вывод кодов неисправностей

5

Высокоинформативный модуль индикации внутреннего блока

NEW



6

Frost Wash




Загрязнение теплообменника микрочастицами снижает производительность и энергоэффективность кондиционера. Инновационная технология очистки теплообменника внутреннего блока «замораживанием» Frost Wash поддерживает кондиционер в чистоте и улучшает качество воздуха в помещении.

①

②


③

Заморозка 20 минут




Поверхность теплообменника покрывается каплями воды, которые при температуре **-15 °C замораживаются** вместе с загрязнениями

Оттаивание и смывание 1 минута



При резком таянии все загрязнения **смываются** и вместе с водой удаляются через дренажную систему

Сушка 60 минут




Теплообменник **дезинфицируется** и высушивается в режиме нагрева и вентиляции

7 Дополнительные противовирусные фильтры с пиритионом цинка

Фильтры поставляются в комплекте с внутренним блоком



NEW



Пиритион цинка — комплексное соединение, содержащее цинк. Имеет бактериостатическое, противогрибковое, противомикробное и фунгистатическое действие. Подавляет рост грибов, дрожжей и плесени, помогает бороться с микроорганизмами, микробами и грибами, нейтрализует неприятные запахи, ликвидируя микроорганизмы.

8 5 скоростей вентилятора внутреннего блока



Внутренние блоки оснащены современными мультискоростными вентиляторами, что дает пользователю возможность настроить максимально комфортную скорость потока охлажденного воздуха.


9 Выберите комфортное направление воздуха



Управление горизонтальной створкой жалюзи при помощи пульта.

Shiratama

Настенные сплит-системы
RAK-DJ-PHAE / RAC-DJ-PHAE



Модельный ряд

2,0 кВт 2,5 кВт 3,5 кВт 5,0 кВт



Откройте для себя
Shiratama

Shiratama на сайте
hitachi-comfort.ru

Скачать
документацию



в комплекте

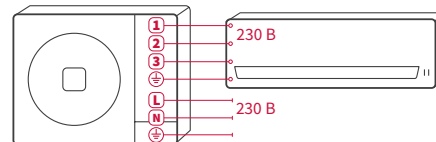


SPX-WKT4
(опция)



SPX-RCDB
(опция)

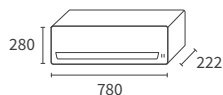
Подключение
электропитания —
к наружному
блоку



Силовой кабель (L/N/Земля):
Модель 18/25/35: 1,50 мм² × 2 + E
Модель 50: 2,50 мм² × 2 + E

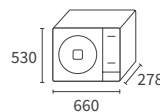
Межблочный кабель (1/2/3/Земля):
Модель 18/25/35: 1,50 мм² × 3 + E
Модель 50: 2,50 мм² × 3 + E

Внутренний блок

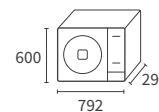


RAK-DJ18PHAE
RAK-DJ25PHAE
RAK-DJ35PHAE
RAK-DJ50PHAE

Наружный блок



RAC-DJ18PHAE
RAC-DJ25PHAE
RAC-DJ35PHAE



RAC-DJ50PHAE

Системы управления и совместимые аксессуары

- SPX-RCDB Стандартный проводной пульт управления
- SPX-WKT4 Продвинутое проводное управление
- PSC-6RAD Адаптер для подключения в сеть H-Link (для подключения к Умному дому / централизованному управлению)
- SPX-WKT5M Дополнительный провод для подключения ПДУ SPX-WKT4, длина 5 м

- SPX-DST1 Разветвитель сигнала для проводного пульта, для группового управления
- SPX-WDST8M Кабель для соединения разветвителей SPX-DST1, длина 8 м
- SPX-WDC3 Комплект для осуществления управления посредством «сухого контакта»
- SPX-WDC5 HA-S100TSA Комплект для осуществления управления посредством «сухого контакта» и снятия сигнала «авария»
- SPX-WDC7 HA-S100TSA Комплект для снятия сигнала «авария»

Shiratama

Внутренний блок		RAK-DJ18P/AE	RAK-DJ25P/AE	RAK-DJ35P/AE	RAK-DJ50P/AE
Наружный блок		RAC-DJ18P/AE	RAC-DJ25P/AE	RAC-DJ35P/AE	RAC-DJ50P/AE
Производительность, охлаждение		Ед. изм.			
Производительность	кВт	2,00 (0,90–2,50)	2,50 (0,90–3,10)	3,50 (0,90–4,00)	5,00 (1,90–5,20)
Потребляемая мощность	кВт	0,58 (0,25–1,01)	0,70 (0,25–1,29)	1,084 (0,25–1,46)	1,548 (0,50–2,10)
Класс энергоэффективности EER		A			
Коэффициент энергоэффективности EER	-	3,45	3,57	3,23	3,23
Класс сезонной энергоэффективности SEER	-	A++			
Коэффициент сезонной энергоэффективности SEER	-	7,50			
Гарантированный диапазон рабочих температур наруж. воздуха	°C	-10...+46			
Производительность, нагрев					
Производительность	кВт	2,50 (0,90–3,20)	3,40 (0,90–4,40)	4,20 (0,90–5,00)	6,00 (2,20–7,30)
Потребляемая мощность	кВт	0,595 (0,25–0,97)	0,85 (0,25–1,25)	1,050 (0,25–1,70)	1,617 (0,50–2,75)
Класс энергоэффективности COP	-	A			
Коэффициент энергоэффективности COP	-	4,20	4,00	4,00	3,71
Класс сезонной энергоэффективности SCOP	-	A++			
Коэффициент сезонной энергоэффективности SCOP	-	4,60			
Гарантированный диапазон рабочих температур наруж. воздуха	°C	-15...+21			
Внутренний блок					
Уровень шума (охлаждение) супернизк. / низк. / сред. / выс. / сверхвыс.	дБ(А)	20/24/29/33/37	20/24/30/36/40	20/27/35/39/43	28/33/38/42/46
Уровень шума (нагрев) супернизк. / низк. / сред. / выс. / сверхвыс.	дБ(А)	20/24/30/34/38	20/25/31/36/41	20/28/36/40/44	25/31/37/42/47
Расход воздуха (охлаждение) супернизк. / низк. / сред. / выс. / сверхвыс.	м³/ч	204/255/384/431/545	204/255/394/513/620	204/302/446/608/653	265/360/528/608/663
Расход воздуха (нагрев) супернизк. / низк. / сред. / выс. / сверхвыс.	м³/ч	218/287/446/505/611	218/310/460/569/683	218/407/569/653/773	255/413/528/687/749
Осушение	л/ч	1,2	1,4	1,6	2,0
Размеры (Д×В×Г)	мм	780×280×222			
Вес (нетто)	кг	7,7			
Пульт управления	-	Беспроводной пульт (в комплекте)			
Наружный блок					
Уровень шума (охлаждение)	дБ(А)	45	47	48	50
Уровень шума (нагрев)	дБ(А)	46	48	49	51
Расход воздуха (охлаждение/нагрев)	м³/ч	1860/1620			
Размеры (Д×В×Г)	мм	660×530×278			
Вес (нетто)	кг	23,0		24,4	
Компрессор	-	Ротационный с одним ротором			Ротационный с двумя роторами
Параметры трубопровода, хладагент					
Диаметр труб (жидкость/газ)	мм	6,35/9,52			
Мин. длина фреонпровода	м	3			
Макс. длина фреонпровода	м	20			
Макс. перепад высот	м	10			
Макс. длина фреонпровода без дозаправки	м	20			
Хладагент / заводская заправка	кг	R32/0,58	R32/0,58	R32/0,72	R32/0,93
Диаметр дренажа	мм	16			
Электрические параметры					
Напряжение электропитания	В/фаза/Гц	220–240/1/50			
Рабочий ток (охлаждение)	А	1,09-4,39	1,09-5,61	1,09-6,35	2,17-9,13
Рабочий ток (нагрев)	А	1,09-4,22	1,09-5,43	1,09-7,39	2,17-11,96
Кабель электропитания	мм²	1,50×2 + E			2,50×2 + E
Межблочный кабель	мм²	1,50×3 + E			2,50×3 + E
Подключение электропитания	-	Наружный блок			

* Данные в ожидании подтверждения
Предварительные данные